


BOTOLKU CANTIK

Let's Get Crafty



BAHAN-BAHAN



- × Botol
- × Cat pelaka
- × Berus
- × Gam uhu
- × Gunting
- × Tali /benang



PROSES MEMBUAT BOTOLKU CANTIK

- × Kanak-kanak berada di pusat pembelajaran
- × Guru menerangkan kepada kanak-kanak tentang aktiviti yang akan dijalankan





- × Kanak-kanak dibahagikan kepada tiga kumpulan. Setiap kumpulan akan menggunakan warna yang berbeza semasa mengecat botol
- × Kanak-kanak diminta mengecat botol dan merekacipta corak mengikut warna yang telah ditetapkan
- × Kanak-kanak diminta menjemur botol yang telah dicat





- × Kanak-kanak diminta menggunting tali untuk menghias botol yang dikeringkan
- × Setelah kering, kanak-kanak diminta menghias botol tersebut dengan menggunakan tali /benang tersebut





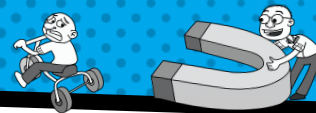
- ✘ Kanak-kanak membilang dan mengelas botol mengikut warna yang ditetapkan
- ✘ Kanak-kanak digalakkan untuk menceritakan tentang aktiviti yang dijalankan
- ✘ Setiap hasil kerja dipamerkan di dalam kelas



SCIENCE

- × Memberi pemerhatian dan membuat inferens





TECHNOLOGY

× Menggunting tali untuk dihias

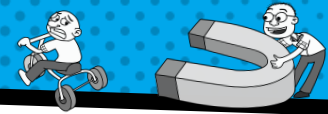




RELIGION (NILAI-NILAI MURNI)

- × Mengamalkan sikap toleransi, bekerjasama, dan sabar dalam pergaulan





ENGINEERING



- × Merekacipta corak

ARTS (SENI)

- × Menghias botol mengikut kreativiti sendiri





MATHEMATICS

- × Mengbilang dan mengelas botol mengikut warna





**HASIL KERJA
KANAK-KANAK**

